

I Giovedì con jove

WEBINARS FORMATIVI PER INTEGRARE VIDEO NEL
PROPRIO MATERIALE DIDATTICO

Che cos'è JoVE?

JoVE è una banca dati scientifica che soddisfa le esigenze di docenti, studenti e ricercatori. I video di JoVE illustrano concetti e metodi di base e avanzati, nuove ricerche sperimentali e possono essere inclusi nel proprio materiale didattico. Potete accedervi grazie al vostro abbonamento universitario.

Cosa succede il Giovedì?

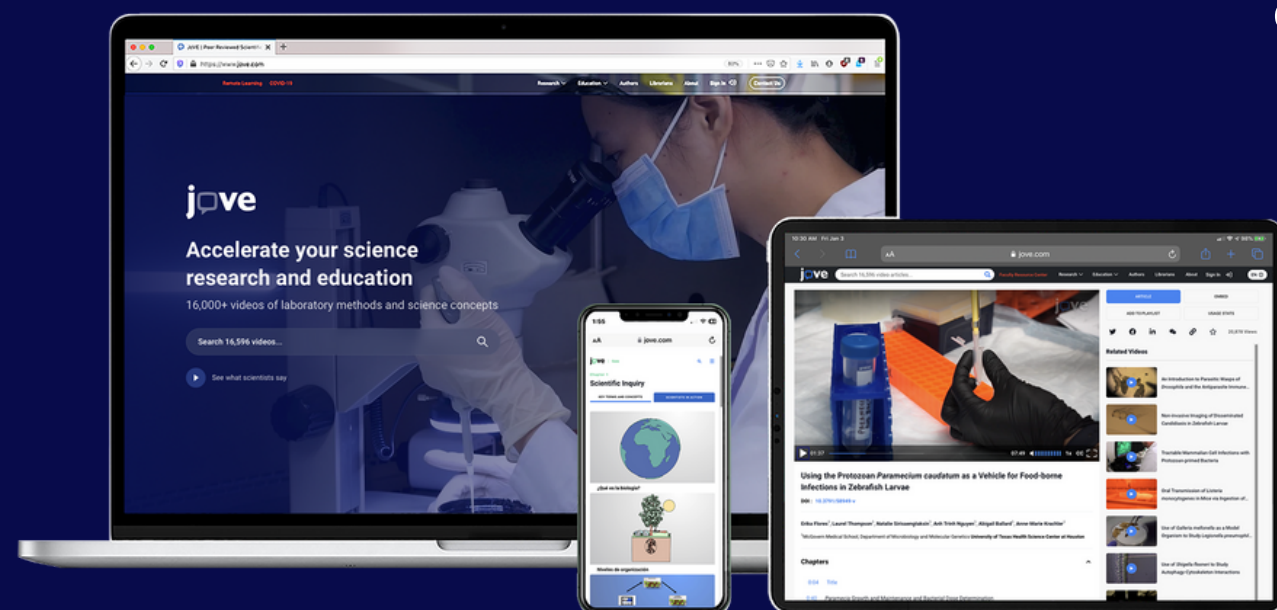
Dal 1 Febbraio al 14 Marzo

Scopri come:



- Aggiungere i video di JoVE nel tuo materiale didattico e condividerli con i tuoi studenti
- Creare, modificare e condividere playlists di JoVE
- Creare e condividere quiz

e molto altro!



www.jove.com

Registrati oggi

Scegli la piattaforma che utilizzi, l'orario e il giovedì in cui puoi partecipare e registrati alla sessione Zoom:

Clicca sulla piattaforma che utilizzi per condividere
il tuo materiale con gli studenti:

11:00	17:00	11:00	17:00



Speaker: Youssra Djaboub
Research & Education Specialist
youssra.djaboub@jove.com

Preparati prima del Webinar

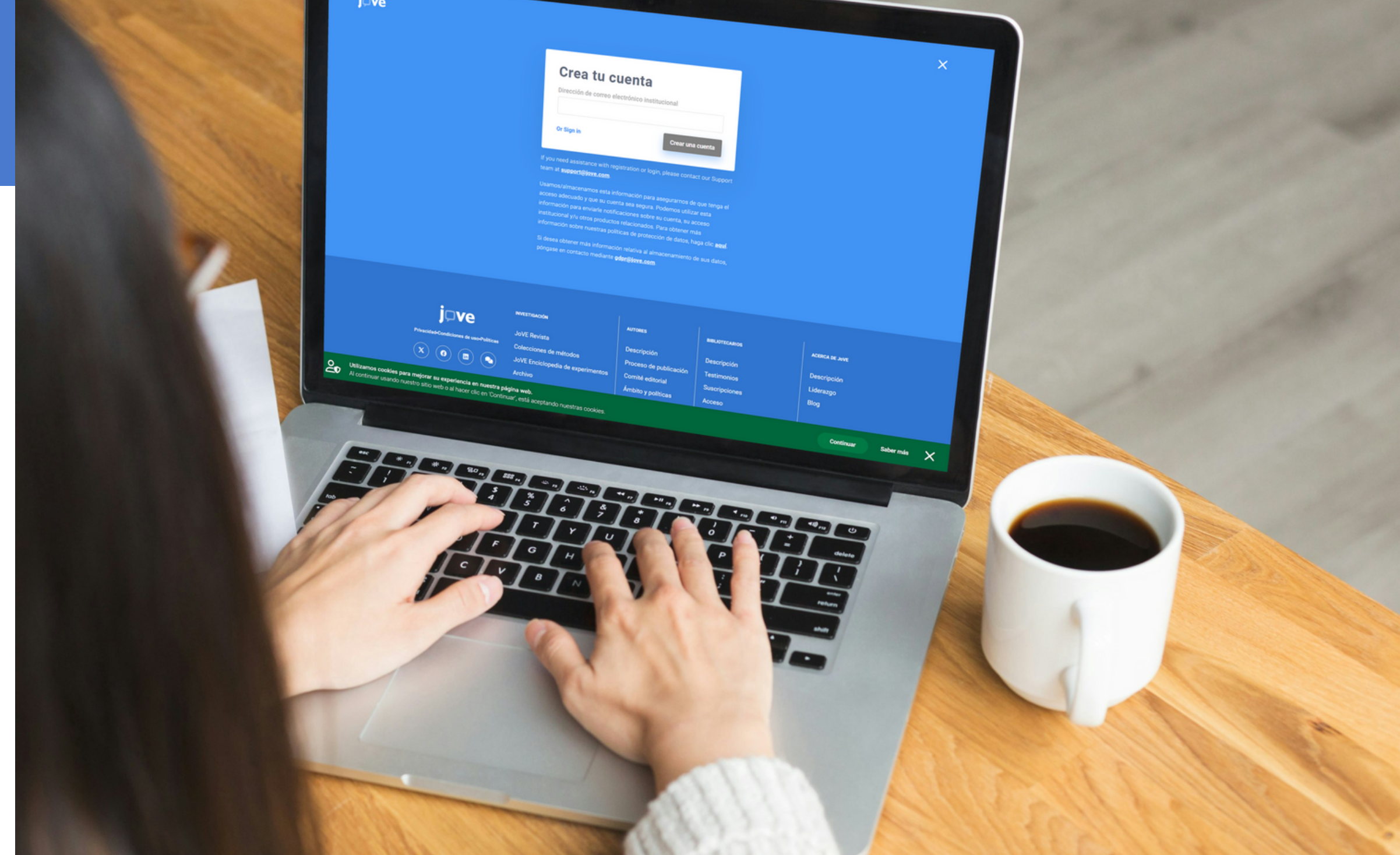
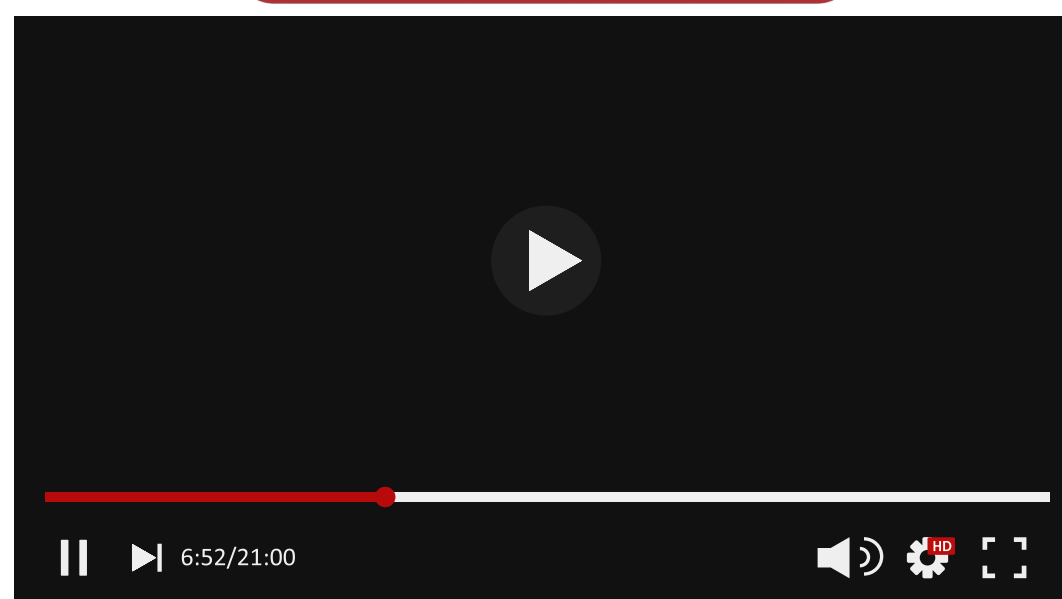
Come accedere a JoVE?

Segui le istruzioni per creare un account personale e gratuito su JoVE e poter condividere i video con gli studenti

CREA IL TUO PROFILO UTILIZZANDO LA TUA EMAIL ISTITUZIONALE

1. Vai su www.jove.com e clicca su Sign in o Accedi, seleziona "Oppure crea un account"
2. Inserisci la tua email istituzionale e clicca su "Crea il tuo account" per ricevere un'email di conferma.
3. Accedi alla tua posta elettronica e confermare la creazione dell'account

WATCH VIDEO



4. Rispondi alle domande per creare il profilo:

- Scegliere una password di almeno 8 caratteri, di cui uno maiuscolo, uno minuscolo e un carattere speciale (virgola, trattino, ecc.).
- La sezione ISTITUZIONE è a tendina, quindi digitate la città della vostra università per scegliere tra le opzioni.
- SELEZIONARE UN RUOLO: se si insegna, scegliere "Professore/ Istruttore".
- Titolo del lavoro: inserire il titolo del proprio lavoro (docente, ricercatore, ecc.).

Just abit more...

Thanks for your patience!

First Name

Last Name

Password

Confirm Password

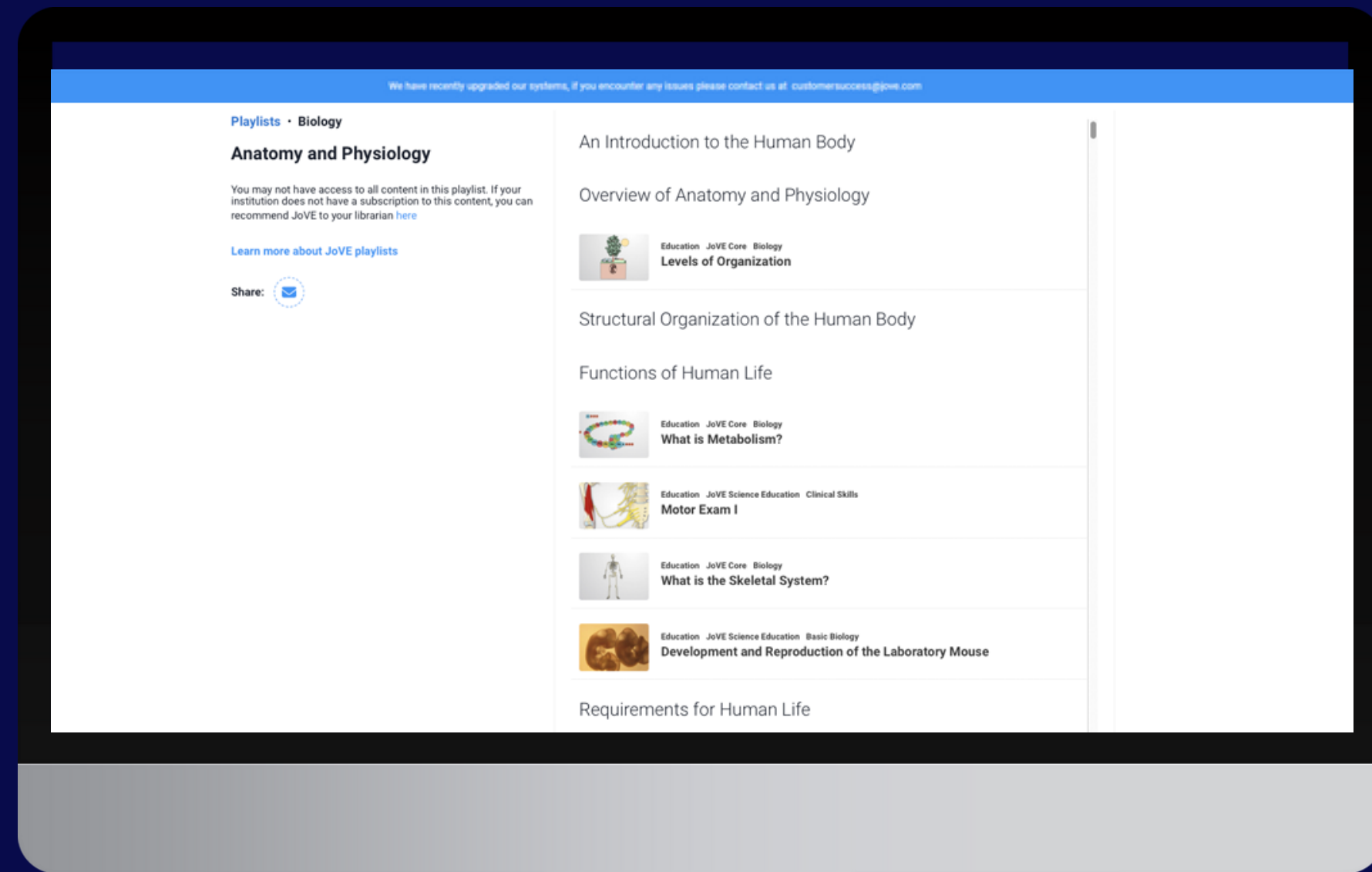
Institution

Select a Role

Job Title

Preparati prima del Webinar

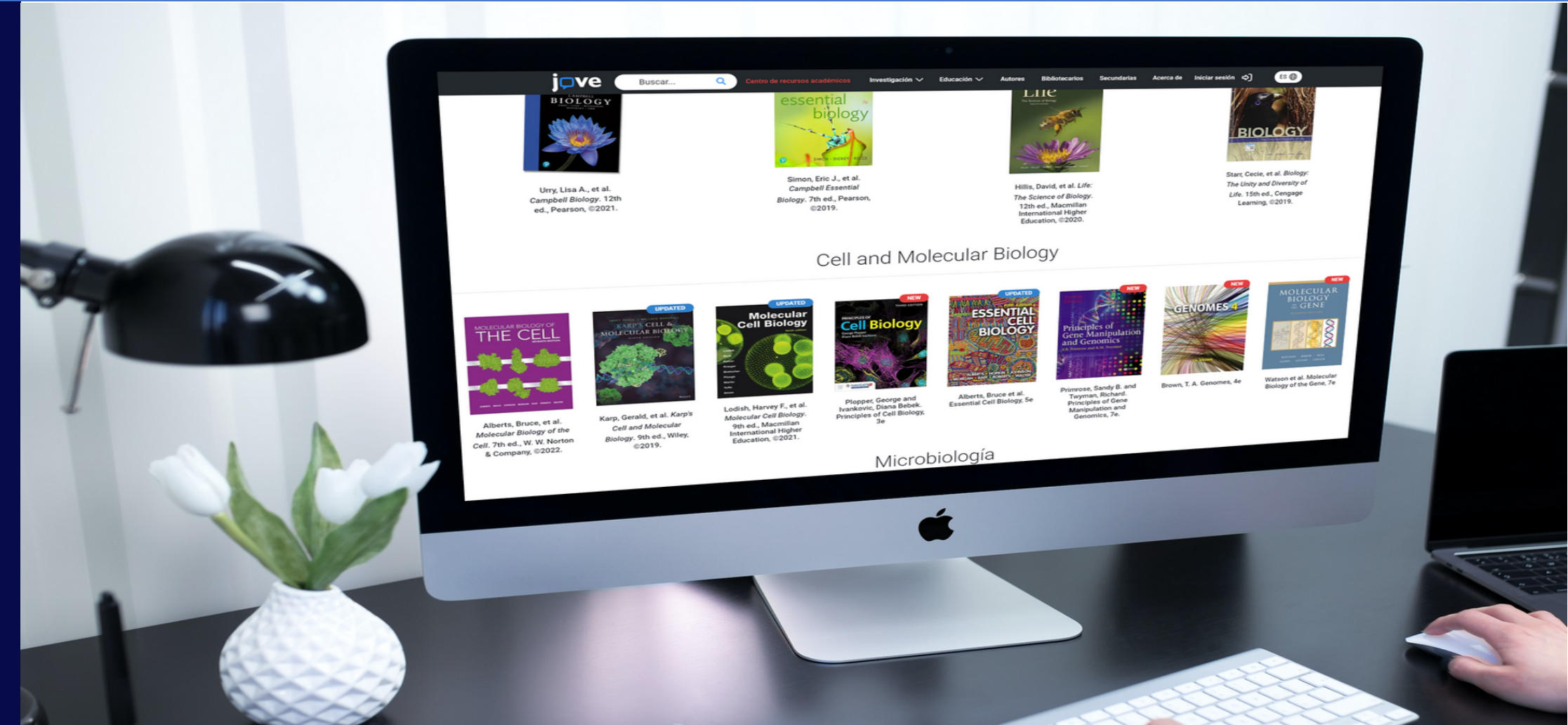
Seleziona la tua playlist



Esplora la nostra ampia gamma di playlist.
Troverete diverse opzioni in base ai livelli accademici,
alle materie e alle aree scientifiche.


**Scegli la tua
playlist**

Clicca il pulsante per accedere alla
lista di playlist disponibili



jove
Contenuti digitali

Principi di manipolazione
genetica e genomica



Come usare il segnalibro

Scansiona il QR code per accedere
alle video-playlist del testo
"Principi di manipolazione
genetica e genomica". Ricordati di effettuare
il login con la tua email
istituzionale su jove.com



Sandy B. Primrose and Richard
Twyman, Principles of Gene
Manipulation and Genomics 7e

**Oppure trova il tuo libro di testo
mappato con i video di JoVE**

Abbiamo video associati ai libri di testo
più utilizzati in Biologia, Chimica,
Fisica, Psicologia..

**Clicca qui per trovare il
tuo libro universitario**

